



りそなDC信託のチカラ バランスファンド 株30

ファンド概要

- ・主な投資対象: 国内債券、国内株式、外国債券、外国株式、短期金融商品
- ・資産構成比: 予め定めた基準構成比を維持します。
- ・各資産運用: 各資産の代表的なベンチマークに基づくインデックス運用です。
- ・ファミリーファンド方式: 同じ目的の資金をマザーファンドにまとめて運用することで、コストを抑制します。
- ・ベンチマーク: 複合ベンチマーク(各投資対象の基準構成比に各ベンチマークの騰落率を乗じて算出)
- ・運用目標: ベンチマークに連動する運用成果を目指します。

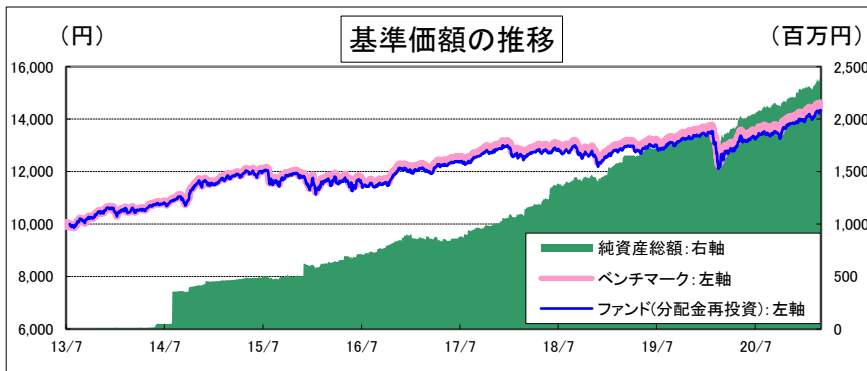
元本確保型の商品
ではありません

基準価額、純資産総額

基準価額	14,329円
純資産総額	2,413百万円

資産構成

	基準構成比	ファンド
国内債券	52%	51.7%
国内株式	15%	15.0%
外国債券	15%	15.0%
外国株式	15%	15.3%
短期金融商品	3%	3.0%
合計	100%	100.0%



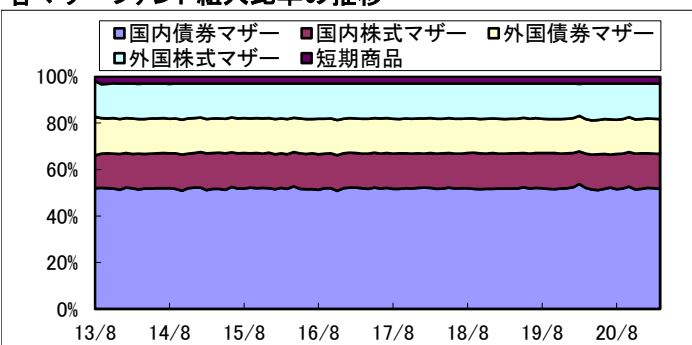
ファンド設定日は2013/8/14になります。

ファンドとベンチマークの収益率とリスク(標準偏差)

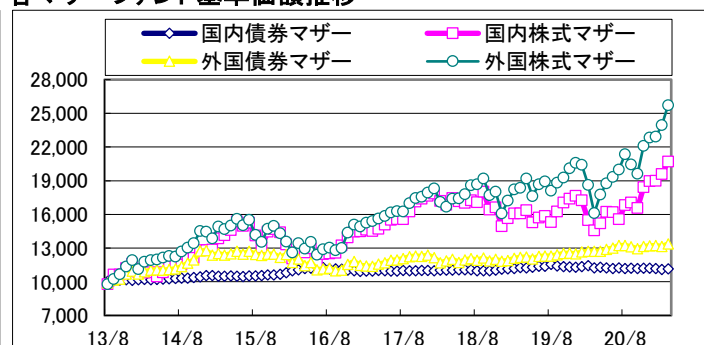
	3ヶ月	6ヶ月	1年	3年	5年	10年	設定来
ファンド収益率	3.18%	6.72%	13.76%	4.42%	4.16%	-----	4.82%
ベンチマーク収益率	3.22%	6.86%	14.05%	4.43%	4.20%	-----	4.93%
差異	-0.04%	-0.14%	-0.29%	-0.01%	-0.04%	-----	-0.11%
ファンドリスク	-----	-----	4.78%	5.51%	5.00%	-----	5.18%
ベンチマークリスク	-----	-----	4.86%	5.65%	5.08%	-----	5.22%

ファンドの収益率およびリスクは分配金再投資をもとに計算しております。また、1年以上については年率換算値を表示しております。

各マザーファンド組入比率の推移



各マザーファンド基準価額推移



【出所】NOMURA-BPI債券総合(野村證券)、TOPIX(東証株価指数)配当込み(東京証券取引所)、FTSE 世界国債インデックス(除く日本、円ベース)(FTSE社)、MSCI-KOKUSAIインデックス(税引き前配当込み、円ベース)(MSCI社データに基づき当社作成)、コールレート(有担保)(短資協会)

★当資料は、確定拠出年金法第24条および関連政省令に規定されている「運用の方法に係る情報の提供」に基づき、加入者の皆様に対して、当商品の内容をご説明するために作成されたものであり、当該年金投資基金信託の勧誘を目的とするものではありません。

★年金投資基金信託は、国内外の株式や債券を投資対象としています。組入れた株式や債券の値動き、為替変動により基準価格が変動します。元本および運用成果が保証されているものではありません。年金投資基金信託の運用による損益は、年金投資基金信託をご購入のお客様に帰属します。

★年金投資基金信託は、預金保険制度の対象にはなりません。

★当資料は、りそな銀行が信頼できると判断した諸データに基づいて作成いたしました。その正確性、完全性を保証するものではありません。上記の実績・データ等は、過去のものであり、将来の成果を保証・約束するものではありません。

<http://www.resona-gr.co.jp/>