

明治安田ライフプランファンド20

元本確保型の商品ではありません

◆ファンドの特色

- ◆主な投資対象…………… 明治安田日本株式マザーファンド、明治安田アメリカ株式マザーファンド、明治安田欧州株式マザーファンド、明治安田日本債券マザーファンド、明治安田外国債券マザーファンドに投資します。
 なお、明治安田欧州株式マザーファンドはニュートン・インベストメント・マネジメント・リミテッドに欧州主要国の株式の運用指図に関する権限を委託しております。
- ◆ベンチマーク…………… ありません。各マザーファンドのベンチマークを基準ポートフォリオの配分比率で乗じて、設定時を10,000として指数化したものを参考指数としています。
- ◆目標とする運用成果… マザーファンドへの投資を通じて、国内株式・外国株式・国内債券・外国債券への分散投資を行い、信託財産の中長期的な成長を目指します。
- ◆信託期間…………… 無期限

◆基準価額、純資産総額

基準価額	13,974円
純資産総額	1,859百万円

◆資産構成

マザーファンド名	ライフプラン20	基準ポート
株式アセット	20.4%	20.0%
明治安田日本株式マザーファンド	15.2%	15.0%
明治安田アメリカ株式マザーファンド	2.6%	2.5%
明治安田欧州株式マザーファンド	2.6%	2.5%
債券アセット	76.6%	77.0%
明治安田日本債券マザーファンド	61.6%	62.0%
明治安田外国債券マザーファンド	15.0%	15.0%
短期金融商品	3.0%	3.0%

◆為替ヘッジ

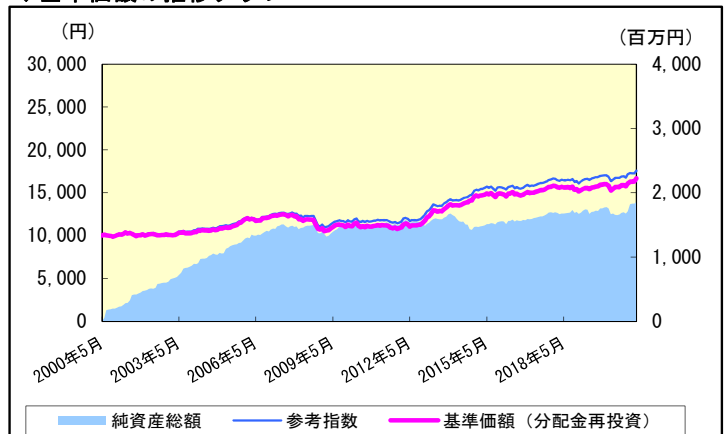
為替ヘッジ比率	0.0%
---------	------

◆分配実績(税引前) 設定来分配実績:2,000円

第13期(13.05.20) 160円/第14期(14.05.20) 120円/第15期(15.05.20) 160円
 第16期(16.05.20) 60円/第17期(17.05.22) 100円/第18期(18.05.21) 130円
 第19期(19.05.20) 50円/第20期(20.05.20) 70円

* 分配金は10,000口あたりの金額です。分配金は増減したり、支払われなないことがあります。

◆基準価額の推移グラフ



* 基準価額(分配金再投資)は信託報酬控除後のものであり、税引前分配金を再投資したもとして算出しています。
 * 参考指数は、東証株価指数(TOPIX)15%、S&P500種株価指数(円換算ベース)2.5%、MSCIヨーロッパ指数(円換算ベース)2.5%、FTSE日本国債インデックス62%、FTSE世界国債インデックス(除く日本、ヘッジなし・円ベース)15%、コールレド(無担保オーバーナイト)3%を合成した指数です。

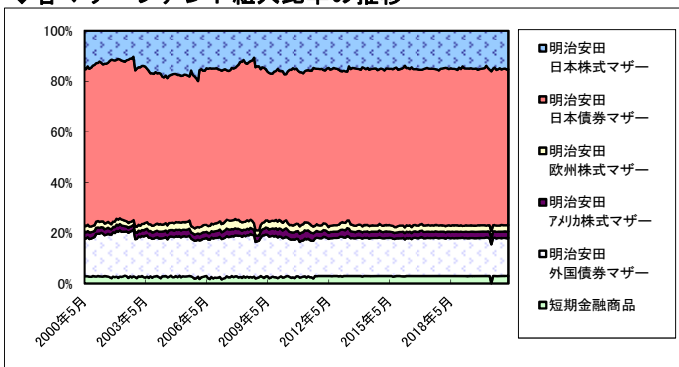
◆ファンド(分配金再投資)と参考指数の収益率とリスク(標準偏差)

	3カ月間	6カ月間	1年間	3年間	5年間	10年間	設定来
ファンド収益率(分配金再投資)	2.48%	4.93%	9.54%	2.31%	2.30%	4.10%	2.49%
参考指数収益率	1.60%	3.88%	7.51%	2.35%	2.34%	4.09%	2.74%
差異	0.88%	1.05%	2.03%	-0.04%	-0.04%	0.01%	-0.26%
ファンドリスク(分配金再投資)	---	---	3.30%	4.04%	3.52%	4.00%	4.08%
参考指数リスク	---	---	3.34%	3.70%	3.29%	3.83%	3.96%

* 収益率は、1年以上の場合は年率換算、1年未満は年率換算していません。

* ファンド(分配金再投資)の収益率とは、当ファンドの決算時に収益の分配金があった場合に、その分配金で当ファンドを購入(再投資)した場合の収益率です。

◆各マザーファンド組入比率の推移

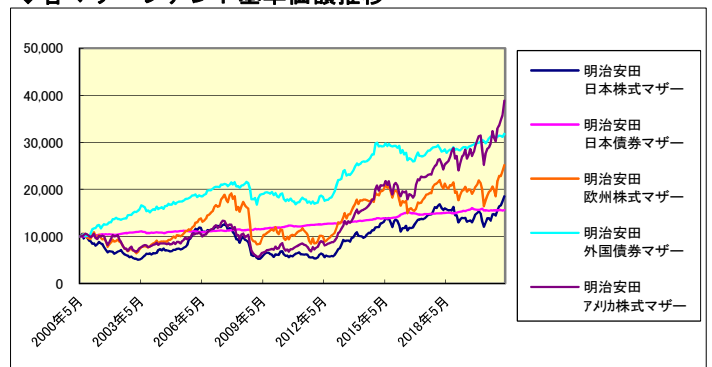


* 対純資産総額比

■ 当資料は、法令に基づく開示資料ではありません。■ 「明治安田ライフプランファンド20」の受益権の募集については、委託会社は、法令の規定により有価証券届出書を関東財務局長に提出し、その届出の効力は発生しております。■ 当資料は、確定拠出年金法第24条および関連政省令に規定されている「運用の方法に係る情報の提供」に基づき、加入者のみなさまに対して、「明治安田ライフプランファンド20」の内容をご説明するために作成されたものであり、当該投資信託の勧誘を目的とするものではありません。■ 投資信託は、株式など値動きのある証券等(外貨建資産に投資する場合には為替リスクもあります。)に投資しますので、基準価額は変動します。したがって、元金および運用成果が保証されているものではありません。投資信託の運用による損益は、投資信託をご購入のお客様に帰属します。■ 当資料は、明治安田アセットマネジメントが信頼できると判断した諸データに基づいて作成しましたが、その正確性、完全性を保証するものではありません。また、上記の実績・データ等は過去のものであり、今後の成果を保証・約束するものではありません。

※各マザーファンドのベンチマークは以下の通りです。明治安田日本株式マザーファンド：東証株価指数(TOPIX)、明治安田アメリカ株式マザーファンド：S&P500種株価指数(円換算ベース)、明治安田欧州株式マザーファンド：MSCIヨーロッパ指数(円換算ベース)、明治安田日本債券マザーファンド：FTSE日本国債インデックス、明治安田外国債券マザーファンド：FTSE世界国債インデックス(除く日本、ヘッジなし・円ベース)。各ベンチマークに関する著作権等の知的財産権、その他一切の権利はそれぞれ株式会社東京証券取引所、スタンダード&プアーズ ファイナンシャル サービスズ エル エル シー、MSCI Inc.、FTSE Fixed Income LLCに帰属します。また各社は当ファンドの運用成果等に関し、一切責任はございません。

◆各マザーファンド基準価額推移



* 設定時を10,000として指数化