

りそな確定拠出年金からのメール配信停止（再開）方法

（メールアドレスをJIS&T社への登録のみ実施されている方）

はじめにQRコードを読み取り→




01

JIS&T口座番号、インターネットパスワードを入力し、ログイン



02

「資産運用サポート」をタップ



03

「受信を停止する」をタップ

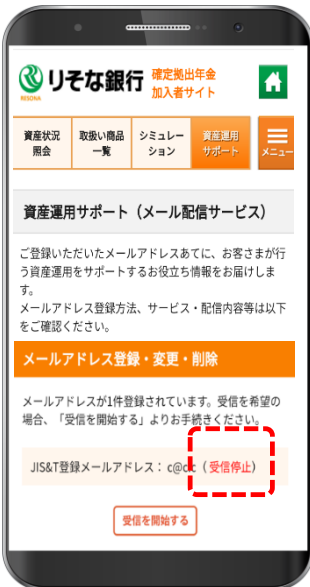


「受信を停止する場合」

「受信を再開する」場合

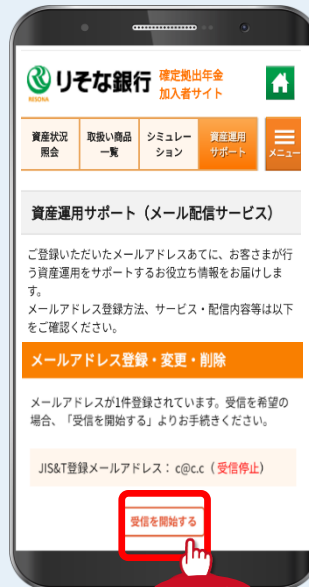
04

画面が切り替わり、「受信停止」と表示されます



03

「受信を開始する」をタップ



04

画面が切り替わり、「受信停止」の表示が消えます



確定拠出年金に関するお問い合わせは

りそな銀行
確定拠出年金
コールセンター

フリーダイヤル 0120-401-987
音声ガイダンス確認後「2#」を入力してください

りそな確定拠出年金からのメール配信停止（再開）方法

（メールアドレスをJIS&T社への登録に加え、りそな銀行への登録も実施されている方）

はじめにQRコードを読み取り→



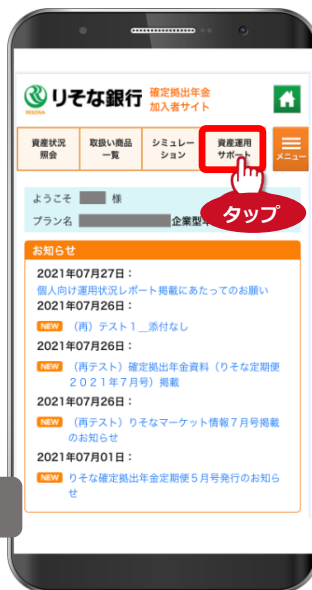
0 1

JIS&T口座番号、インターネットパスワードを入力し、ログイン



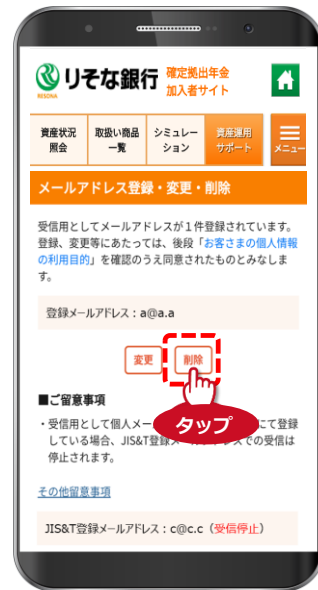
0 2

「資産運用サポート」をタップ



0 3

「削除」をタップし、りそな銀行への登録メールアドレスを削除します



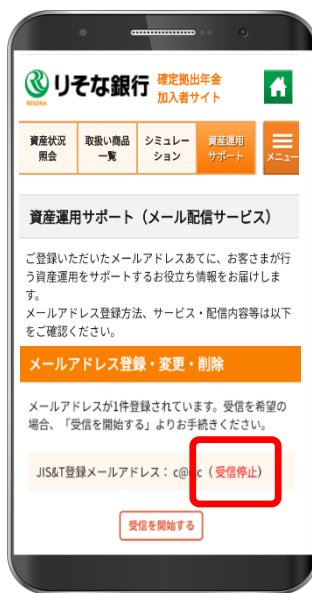
0 4

「受信を停止する」をタップし、JIS&T登録メールアドレスへの配信を停止します。



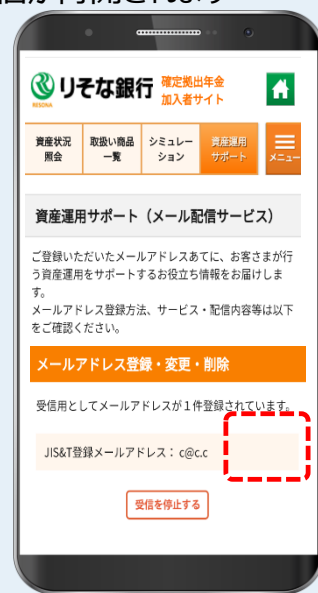
0 5

画面が切り替わり、「受信停止」と表示されます



※配信再開の手続き(注)

「受信を開始する」をタップすると、「受信停止」の表示が消え、配信が再開されます



(注)記載の手続きは、JIS&T登録メールアドレスへの配信を再開する手続きになります。

りそな銀行へのメールアドレスの再登録は「便利な手続き集 りそな銀行にメールアドレスを登録したい」を参照の上、お手続きください。

確定拠出年金に関するお問合わせは

りそな銀行
確定拠出年金
コールセンター

フリーダイヤル 0120-401-987
音声ガイダンス確認後「2#」を入力してください