

スマホによるパスワード再設定方法

<事前にJIS&Tへメールアドレスの登録が必要です>



まずはりそな銀行加入者サイトにアクセス→ <https://www.resonabank.co.jp/nenkin/dc/login/>

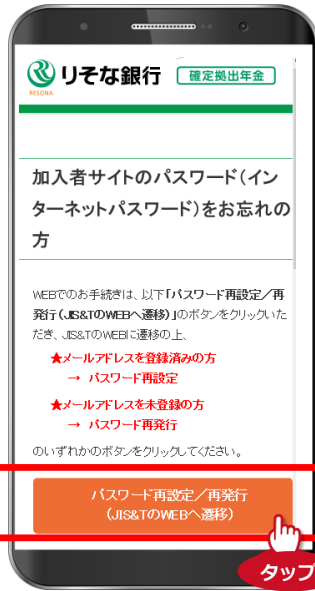
01

「インターネットパスワードをお忘れの方はこちら」をタップ
(ログイン不要)



02

「パスワード再設定/再発行」をタップ



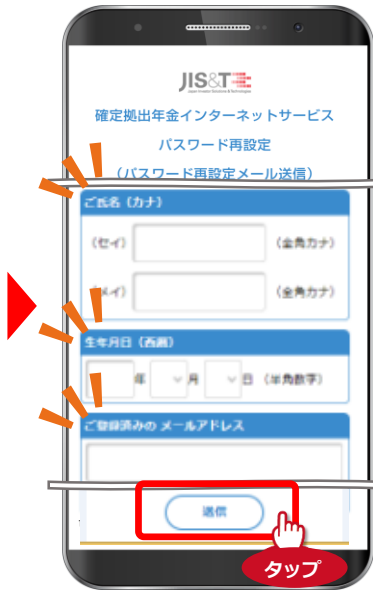
03

「パスワード再設定」をタップ



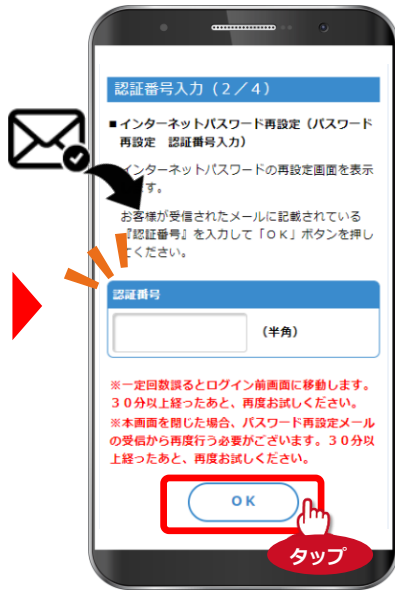
04

氏名・生年月日・登録メールアドレスを入力し「送信」をタップ



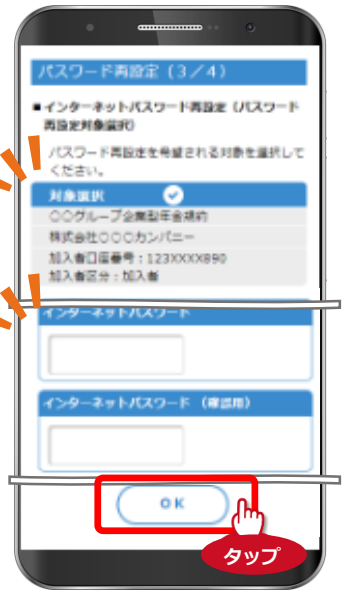
05

登録メールアドレスに送信
※された『認証番号』を入力し「OK」をタップ



06

再設定対象口座選択・再設定パスワードを入力し「OK」をタップし完了



※事前に受信許可の設定をお願いします。

mail_service@jist-web-service.jp

mail_service@jist-web-service-a.jp

確定拠出年金に関するお問合わせは

りそな銀行
確定拠出年金
コールセンター

フリーダイヤル

0120-401-987

音声ガイダンス確認後「2#」を入力してください